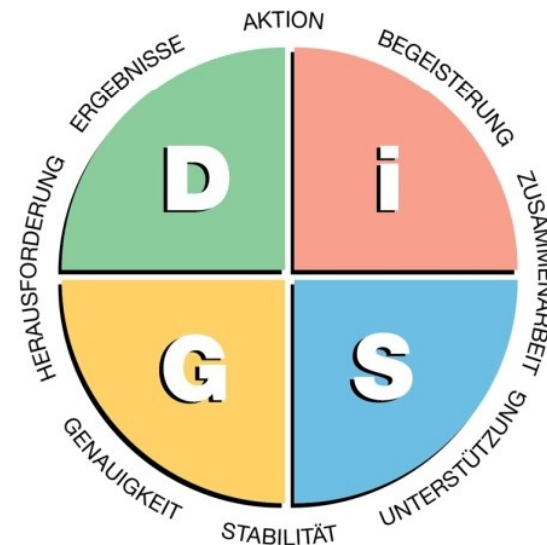


DISG Workplace für bessere Zusammenarbeit

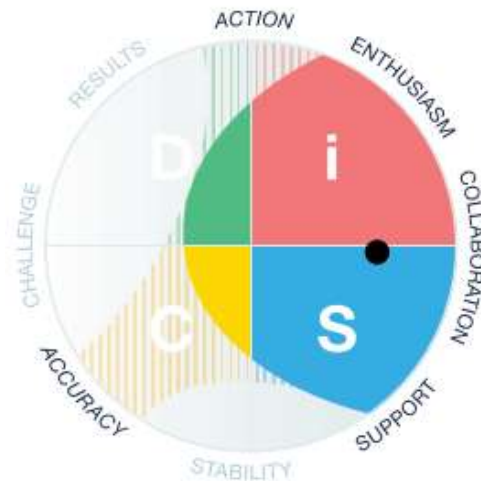
Wo wird DiSG® ideal eingesetzt?

- ✓ In der Steigerung der persönlichen Wirkung
- ✓ In der Verbesserung der eigenen Kommunikation
- ✓ In der Rolle des Führens
- ✓ In der beruflichen und persönlichen Entwicklung
- ✓ In der Auswahl von MitarbeiterInnen



Mit Hilfe von DiSG® können effektivere Beziehungen aufgebaut und so **die Qualität der eigenen Arbeitsumgebung verbessert** werden. Mit dem Everthing DiSG® Workplace Profil können Sie sich selbst und **die Menschen in Ihrer Umgebung tiefer verstehen**. Sie erkennen gruppensdynamische Muster, warum Situationen stressen oder wo Anpassung gefragt ist.


Das DiSG® Modell arbeitet mit 4 Grundstilen und 8 Prioritäten.



ÜBERBLICK ÜBER DIE DiSG®-STILE

EVERYTHING DiSG®

Das folgende Diagramm zeigt eine Übersicht über die vier Grundstile von DiSG®.



Was zeichnet DiSG® aus?

- ✓ Tausende Unternehmen setzen DiSG® seit mehr als 40 Jahren ein, um MitarbeiterInnen in der Zusammenarbeit, in der Teamkommunikation und in der Führung zu unterstützen
- ✓ Es ist einfach anwendbar und verständlich
- ✓ Es verfügt über einen individuellen Fragebogen durch ein lernendes Online-System
- ✓ Die Produkte sind in 30 Sprachen verfügbar
- ✓ DiSG® garantiert laufend überprüfte Validität/Reliabilität und höchsten Datenschutz